



Cuaderno de Trabajo del libro del Año



GMIDM RECURSOS



DEL OTRO LADO DEL MUNDO

CUADERNO DE TRABAJO LIBRO DEL AÑO 2024



CAPÍTULO 1

Un giro de 180 grados.

Colorea y escribe los nombres de los personajes principales de nuestro Libro del Año 2024.



Marca con una x las imágenes que son buenos hábitos o acciones.



GMIDM RECURSOS
MATERIALES DE APOYO PARA TU CLUB

CUADERNO DE TRABAJO LIBRO DEL AÑO 2024

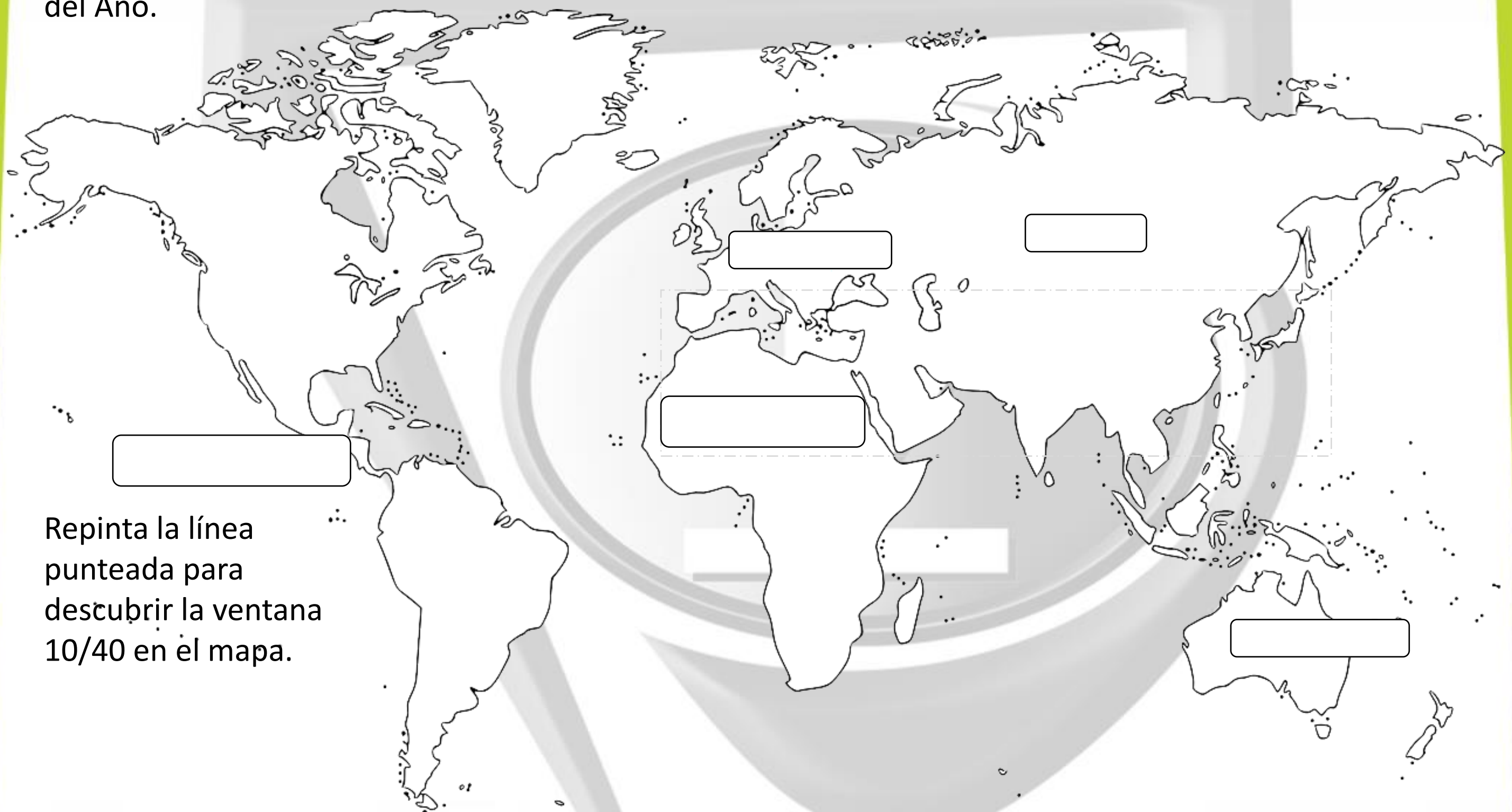


CAPÍTULO 2

Misioneros de Primera Clase

El mundo está dividido en Continentes, con muchos países y culturas distintas.

Pinta los continentes, escribe sus nombres y ubica el país donde fueron nuestros personajes del Libro del Año.



Repinta la línea punteada para descubrir la ventana 10/40 en el mapa.

Encuentra en la sopa de letra solo 21 países de los 62 que conforman la ventana 10/40

A	R	G	E	L	I	A	N	K	G	Q	N	A	T	S	I	K	I	Y	A	T
B	A	Z	J	I	S	R	A	E	L	B	X	Q	M	Ñ	J	V	A	B	F	L
P	C	A	T	B	V	I	E	T	N	A	M	U	O	L	A	O	S	O	F	A
A	H	H	J	A	Q	G	U	I	N	E	A	J	L	A	P	E	N	P	N	I
W	I	R	A	N	O	P	T	O	W	G	S	O	W	N	O	U	A	U	E	N
A	P	U	O	O	T	E	Y	P	A	L	E	S	T	I	N	A	T	Z	M	D
G	R	E	C	I	A	Z	N	I	G	E	R	Z	W	H	T	T	U	K	E	I
L	E	K	S	E	N	E	G	A	L	W	Z	Y	Y	C	A	M	B	O	Y	A



GMIDM RECURSOS
MATERIALES DE APOYO PARA TU CLUB

CUADERNO DE TRABAJO LIBRO DEL AÑO 2024



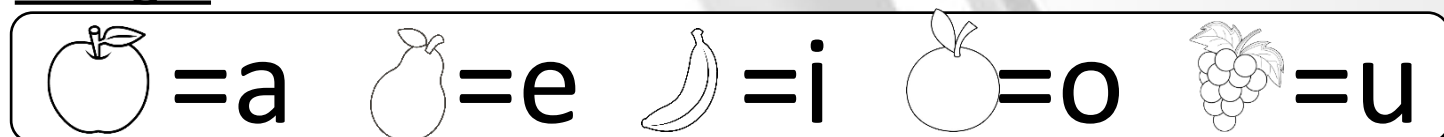
CAPÍTULO 3

Del otro lado del mundo


Tratar a las personas con cariño es muy importante y más todavía cuando son visitas.
Completa el versículo siguiendo el código en base a las vocales.

“N _ s _ lv _ d _ n _ d _ s _ r _ m _ bl _ s _ c _ n _ l _ s
q _ ll _ gu _ n _ s _ c _ s _ , p _ s _ d _ s _
m _ n _ r _ , s _ n _ s _ b _ rl _ , lg _ n _ s
h _ sp _ d _ r _ n _ ng _ l _ s” H. br _ s 13:2

Código:



Ahora colorea el alimento que prepararon en el orfanato para recibir a Valeria y Paulo.




GMIDM RECURSOS
MATERIALES DE APOYO PARA TU CLUB

CUADERNO DE TRABAJO LIBRO DEL AÑO 2024



CAPÍTULO 4 La primera semana

Ayuda a Valeria y Paulo e encontrar el camino para visitar los lugares del orfanato que vieron el primer día que recorrieron su nuevo hogar.



GMIDM RECURSOS
MATERIALES DE APOYO PARA TU CLUB

CUADERNO DE TRABAJO LIBRO DEL AÑO 2024



CAPÍTULO 5

Todo muy distinto, pero... ¿Para quién?

En la India muchas cosas son distintas a como son en América, aquí algunas mencionadas en el libro.

La Vestimenta


Escribe el nombre de ésta vestimenta de mujer y colorea, recuerda que usan muchos colores y muy vistosos.




Completa la frase de algunas costumbres y cosas raras de la India:

En la India _____ se usa papel higiénico, usan la mano

_____ para lavarse con agua.



La vaca es considerada un animal _____



Todos en la india no usan _____ para comer, en su lugar usan la

_____. Ya que la izquierda la ocupan para

_____ en el baño.



GMIDM RECURSOS

MATERIALES DE APOYO PARA TU CLUB

CUADERNO DE TRABAJO LIBRO DEL AÑO 2024



CAPÍTULO 6

Una vida difícil

Los niños en el orfanato tenían que lavar su ropa, cocinar, hacer tarea solos, estudiar y cuidar la huerta. Encuentra a continuación las 10 diferencias entre las dos imágenes de niños comiendo su propia comida.



GMIDM RECURSOS
MATERIALES DE APOYO PARA TU CLUB

CUADERNO DE TRABAJO LIBRO DEL AÑO 2024



CAPÍTULO 7

Arremangados

Dios es el rey del universo y nosotros sus hijos amados; así, somos príncipes y princesas. Eso era una de las cosas que Valeria y Paulo enseñaban a los niños en el orfanato. A Continuación colorea y escribe tu nombre en la imagen que corresponda y en la otra escribe el nombre de uno de tus amigos del club de Aventureros



Mi nombre es Princesa:

Mi nombre es Príncipe:



GMIDM RECURSOS
MATERIALES DE APOYO PARA TU CLUB


CUADERNO DE TRABAJO LIBRO DEL 2024



CAPÍTULO 8

Historias para no olvidar

Paulo les enseñó a elaborar barriletes y a arreglarlos en caso de que se rompieran. Colorea de qué colores te gustaría hacer tu barrilete, volador o volantín.



Colorea la fruta que usaron en un principio para curar las piedras acumuladas en los riñones de Paulo.

Colorea el bus en el que salían Paulo, Valeria y los niños del orfanato a pasear. Recuerda que la mayoría de los niños se sentían mal cuando andaban en colectivo por eso se les ponía una bolsa de plástico a cada uno rodeando la boca.



GMIDM RECURSOS
MATERIALES DE APOYO PARA TU CLUB

CUADERNO DE TRABAJO LIBRO DEL AÑO 2024



Conduce el colectivo y lleva a los niños del orfanato a los 5 lugares que se mencionan en el libro y escribe sus nombres en el espacio correspondiente.

ZOO

DEL OTRO LADO DEL MUNDO

zoo

bakery

playground

beach

cathedral



GMIDM RECURSOS
MATERIALES DE APOYO PARA TU CLUB

CUADERNO DE TRABAJO LIBRO DEL AÑO 2024




CAPÍTULO 9

Aventuras con condimento indio

1. Le llamaron la caja blanca
2. Hicieron una torta muy rica de ésta fruta
3. Elemento de la cocina que usaban con exageración.
4. Cocinaban éste ingrediente con mucho aceite.
5. Comida hecha como sea, es decir comida fea.
6. Lugar del Orfanato que se arregló el piso.
7. Ciudad de la India donde vivían Valeria y Paulo.
8. Cosa de las vacas que habían pegadas en la pared de la cocina.
9. Cosa que puso Valeria en la cocina del orfanato una vez fue refaccionada.
10. Respetar la _____ y las diferencias es algo fundamental en la vida misionera.

Con la ayuda de tu instructor completa el siguiente crucigrama.




GMIDM RECURSOS
MATERIALES DE APOYO PARA TU CLUB

CUADERNO DE TRABAJO LIBRO DEL AÑO 2024



CAPÍTULO 10 Recetas que enseñamos

Valeria les hizo pizza para que comieran los niños del orfanato. A continuación debes pintar la masa de la pizza y pegar o dibujar los ingredientes que te gustaría tener en una pizza para poder disfrutarla.



GMIDM RECURSOS
MATERIALES DE APOYO PARA TU CLUB

CUADERNO DE TRABAJO LIBRO DEL AÑO 2024



CAPÍTULO 11 Recetas que aprendimos

Encuentra las palabras que aprendieron Valeria y Paula relacionadas con la cocina:

- Chapati
- Dosa
- Cereales
- Chutney de coco
- Spicy
- Ingles
- Chutney de tomate
- Pizza
- Bengali
- Curry
- Frutilla
- Sábado

A	R	G	E	L	I	A	N	C	E	R	E	A	L	E	S	K	I	Y	A	T
B	I	Z	J	D	A	O	A	E	L	B	X	Q	M	B	E	N	G	A	L	I
E	T	A	M	O	T	E	D	Y	E	N	T	U	H	C	L	O	A	O	Y	A
A	A	H	J	S	H	G	U	A	N	E	A	J	L	A	G	E	Z	P	R	I
W	P	R	A	A	I	P	T	O	B	G	S	O	W	N	N	U	Z	U	R	N
A	A	L	L	I	T	U	R	F	A	A	E	S	T	I	I	A	I	Z	U	D
G	H	E	C	I	R	Z	N	I	G	E	S	Z	W	H	T	S	P	I	C	Y
L	C	H	U	T	N	E	Y	D	E	C	O	C	O	C	A	M	B	O	Y	A


Con la ayuda de tu instructor escribe los nombres de las comidas que aprendieron en India nuestros amigos Valeria y Paulo.













GMIDM RECURSOS
MATERIALES DE APOYO PARA TU CLUB

CUADERNO DE TRABAJO LIBRO DEL AÑO 2024

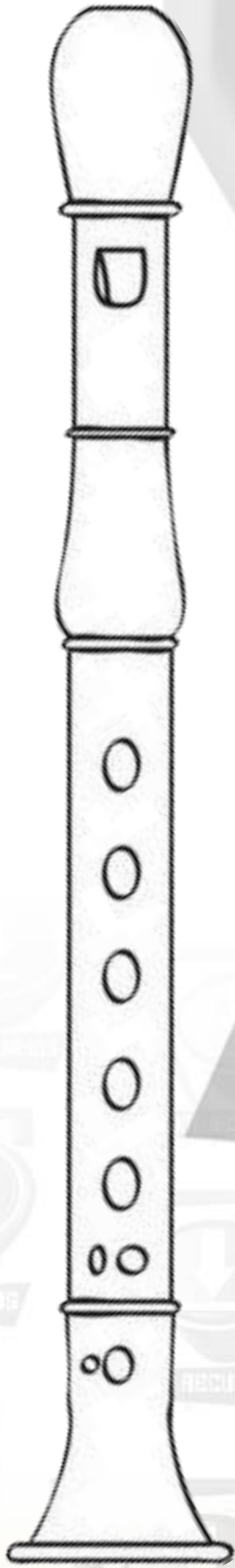


DEL OTRO LADO DEL MUNDO

CAPÍTULO 12 Aventuras con muchas notas musicales

Colorea y escribe los nombres de los 2 tipos de flauta que usaban los niños del orfanato.

Colorea también a la niña tocando la flauta.



GMIDM RECURSOS
MATERIALES DE APOYO PARA TU CLUB








CUADERNO DE TRABAJO LIBRO DEL AÑO 2024



DEL OTRO LADO DEL MUNDO

CAPÍTULO 13 Aventuras “fuera de los portones”

Escribe en cada imagen uno de los ocho temas que enseñaban Valeria y Paulo y que después los niños del orfanato también lo hacían.



GMIDM RECURSOS
MATERIALES DE APOYO PARA TU CLUB

CUADERNO DE TRABAJO LIBRO DEL AÑO 2024



CAPÍTULO 14 Una Aventura sin fin

La historia en el libro está terminando, finalmente pinta nuevamente el mapamundi y marca una línea que indique el trayecto que viajaron Valeria y Paulo desde India hasta Brasil y el tipo de transporte que utilizaron.



GMIDM RECURSOS
MATERIALES DE APOYO PARA TU CLUB