



Especialidad de Ayudante de Primeros Auxilios




Nombre: _____

Clase: _____

Club: _____

Diseño y elab. G.M.A. : L. Israel Cojintos



Director: _____

Fecha: _____

Firma: _____



CLUB DE AVENTUREROS ESPECIALIDAD DE AYUDANTE DE PRIMEROS AUXILIOS



Nombre: _____

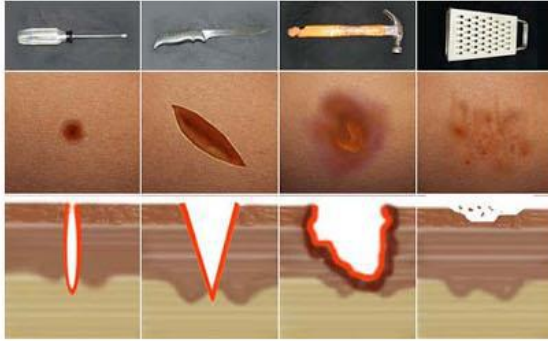
Club: _____

Coord. Dist: _____

Instructor: G.M.A. Luis Israel Cojintos B.

1.- DEMOSTRAR COMO TRATAR:

A) EXCORIACIONES (FALTA SUSTANCIAL DE PIEL) Y CORTES



Lavarse las manos y desinfectarlas antes de brindar ayuda.

Lavar suavemente la herida con agua y jabón, aún cuando parezca limpia.

No soplar ni respirar sobre la herida ya que se pueden transferir bacterias.

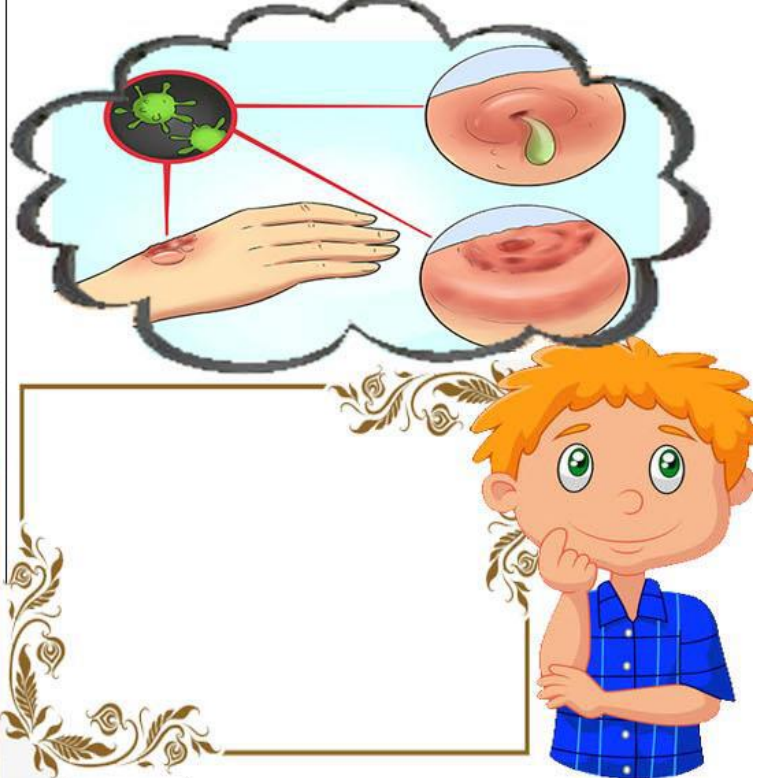
Mantener al día la vacunación antitetánica.

Presionar la zona con una gasa estéril para detener el sangrado.

Tapar la zona con un vendaje que no se pegue.

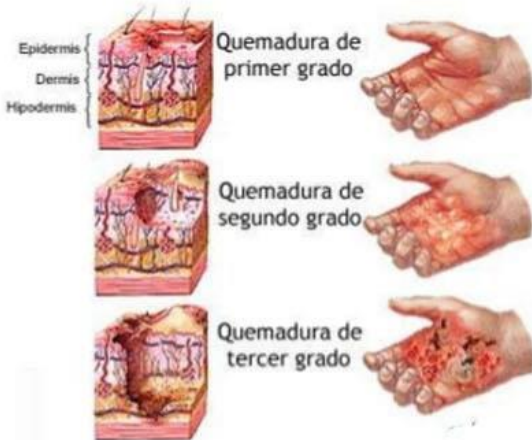
Ir al médico si la herida es profunda, no para de sangrar o se ven signos de infección.

B) QUE PELIGROS SE TIENE AL TRATAR UNA CURACION CON DESASEO



UNA INFECCIÓN DE HERIDA OCURRE CUANDO LOS MICROBIOS (BACTERIAS, HONGOS...) CONSIGUEN INTRODUCIRSE POR ALGÚN CORTE EN LA PIEL, CUANDO ESTE NO LLEVA NI UN TIPO DE PROTECCIÓN, DESINFECTANTE O ANTISÉPTICO. LOS MICROBIOS SE INSTALAN EN LOS TEJIDOS DE LAS HERIDAS IMPIDIENDO SU CURACIÓN Y EMPEORANDO SU ESTADO.

Quemaduras: Clasificación.



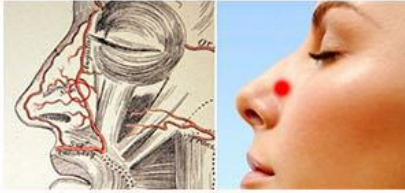
- 1º**
 - Enrojecimiento de la piel.
 - Dolor local intenso tipo ardor.
 - Inflamación moderada.
- 2º**
 - Hay formación de ampollas.
 - Dolor local muy intenso.
 - Inflamación del área afectada.
- 3º**
 - Compromiso de toda la piel y otros tejidos subcutáneos.
 - No hay dolor local.



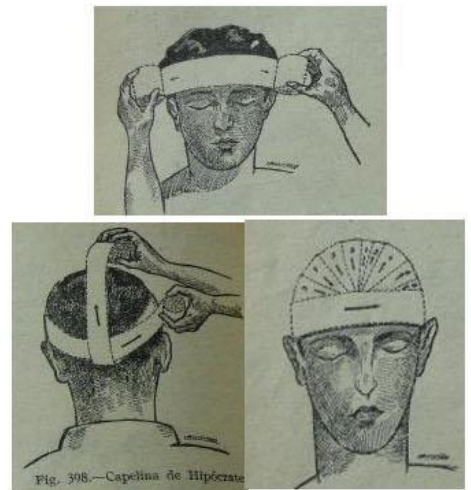
CLUB DE AVENTUREROS ESPECIALIDAD DE AYUDANTE DE PRIMEROS AUXILIOS



2.- DEMOSTRAR COMO TRATAR UNA HEMORRAGIA NASAL.



3.- IDENTIFIQUE Y DEMUESTRE COMO USAR TRES TIPOS DE VENDAJES EN APLICACIONES UNAS CON OTRAS



TIPOS DE VENDAS Y USOS	
MATERIAL	USOS
GASA : algodón ligero suave y fresco	Sostén , protección , compresión ligera
MUSELINA: tejido más firme que la gasa	Sostén ,protección, compresión
MANTA: tejido de algodón muy fuerte y durable	Sostén y corrección.
FRANELA: tejido de algodón ligero con hilos cardados	Sostén, calor absorción de humedad
HUATA: algodón laminado no desgrasado no absorbente, de acción hidrófoba que impide reblandecimiento de la venda	Uso ortopédico, protección en aparato de yeso
VENDA ELASTICA:tejido de algodón especial y elástico (nailon, látex) en forma de red o malla	Sostén fijacion,compresión adaptación a región vendada



CLUB DE AVENTUREROS ESPECIALIDAD DE AYUDANTE DE PRIMEROS AUXILIOS



4.- HACER UNA LISTA DE LOS MATERIALES QUE COMPONEN UN BUEN BOTIQUIN DE PRIMEROS ARTICULOS. INDICAR CADA ARTICULO

--	--



5. DESINFECTE UN



--

DESINFECION Y ESTERILIZACION

6. EXPLICA COMO SE PIDE AYUDA MEDICA POR LO MENOS TRES MANERAS DIFERENTES



8.- DIBUJE EL SIMBOLO DE LOS PRIMEROS AUXILIOS DE ESTA ESPECIALIDAD, EXPLICAR SUS COMPONENTES INTERNOS Y LA RAZON DE SER UTILIZADOS.



LOS SÍMBOLOS DE LA CRUZ ROJA DA LA PROTECCIÓN QUE EL DERECHO INTERNACIONAL DA A LOS HERIDOS, LOS ENFERMOS Y LOS QUE SE PREOCUPAN POR ELLOS DURANTE LOS CONFLICTOS ARMADOS. INDICAN A LOS COMBATIENTES QUE NO DEBEN ATACAR A LAS PERSONAS U OBJETOS QUE LLEVAN ESTOS EMBLEMAS. PERMITE SABER QUE LOS QUE LOS USAN ESTE EMBLEMA SON PERSONAS QUE BRINDAN AYUDA HUMANITARIA EN CASO DE DESASTRES NATURALES, EN TIEMPOS DE GUERRA O EN OTRAS SITUACIONES DE EMERGENCIA. ESTOS EMBLEMAS NO SON SÍMBOLOS RELIGIOSOS. ELLOS ESTÁN AL SERVICIO DE LA HUMANIDAD Y ES IMPORTANTE QUE TODO EL MUNDO ENTENDE SU SIGNIFICADO.

7.- JUGAR AL HOSPITAL CON LA FAMILIA DURANTE EL JUEGO TRATAR LAS SIGUIENTES EMERGENCIAS: A) QUEMADURAS B) DESMAYOS