



**Especialidad:  
Ciclista**



**Nombre:** \_\_\_\_\_

**Clase:** \_\_\_\_\_

**Club:** \_\_\_\_\_

**Diseño y elab. G.M.A. : L. Israel Cojintos**



**Director:** \_\_\_\_\_

**Fecha:** \_\_\_\_\_

**Firma:** \_\_\_\_\_



# MINISTERIO DE AVENTUREROS ESPECIALIDAD DE CICLISMO



**PERTENECE A :** \_\_\_\_\_

**CLUB:** \_\_\_\_\_

**COORD. DISTRITAL:** \_\_\_\_\_ **DISEÑO Y ELAB.:** G.M.A. ISRAEL COJINTOS

Antes de comenzar verifiquemos en nuestras bandas si obtuvimos la especialidad de seguridad en carreteras



Yo: \_\_\_\_\_ certifico que:  
\_\_\_\_\_ de la clase:  
\_\_\_\_\_ a obtenido la especialidad de seguridad en carreteras y esta presto para contar con la especialidad de ciclista.

\_\_\_\_\_  
Director de Club \_\_\_\_\_

Primeramente veamos que es una bicicleta

\_\_\_\_\_  
\_\_\_\_\_

## A lo largo de la historia



1818  
velocipedo  
Karl von Drais  
Alemania



1830  
velocipedo  
Thomas McCall  
Escocia



1860  
bicicleta con pedales  
Pierre Michaux  
Francia



1870  
bicicleta de rueda alta  
James Starley  
Francia



1885  
máquina segura  
John Kemp Starley  
Inglaterra



Década de 1960  
bicicleta de pista  
---  
EEUU



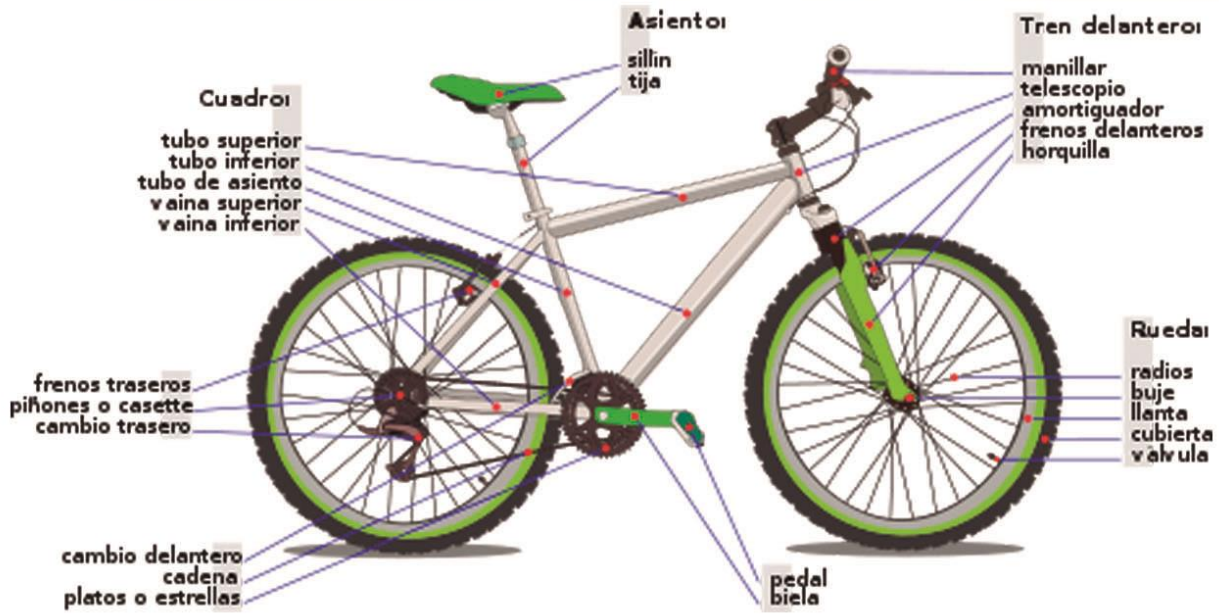
A mediados de 1970  
bicicleta de montaña  
---  
EEUU



# MINISTERIO DE AVENTUREROS ESPECIALIDAD DE CICLISMO



## PARTES DE UNA BICICLETA



DIBUJA TU BICICLETA Y RESPETANDO SUS COLORES Y DISEÑO Y COLOCA SUS PARTES








# MINISTERIO DE AVENTUREROS ESPECIALIDAD DE CICLISMO



QUE ELEMENTOS NECESITAS PARA MANTENER LIMPIA TU BICICLETA



UN BUEN CICLISTA DEBE CONOCER LAS PRINCIPALES SEÑALES DE TRANSITO










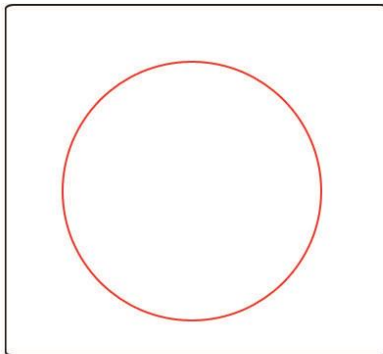


# MINISTERIO DE AVENTUREROS ESPECIALIDAD DE CICLISMO




## SEÑALES PREVENTIVAS



## SEÑALES RESTRICTIVAS



## SEÑALES DE INFORMACION



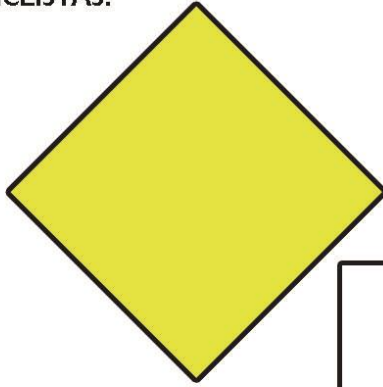
FIRMA Y SELLO




# MINISTERIO DE AVENTUREROS ESPECIALIDAD DE CICLISMO



TAMBIEN EXISTE UNA SEÑAL QUE LOS CONDUCTORES DE MOVILIDADES DEBENDE RESPETAR PARA LA SEGURIDAD DE LOS CICLISTAS.



PARTICIPA DE UNA ACTIVIDAD DE SALIDA CON BICICLETA RESPETANDO LAS SEÑALES APRENDIDAS Y CUIDANDO DE TUS OTROS COMPAÑEROS PARA UNA BUENA ACTIVIDAD. COLOCA A LA VEZ UNA FOTOGRAFIA EN EL ESPACIO DE ABAJO COMO UN RECIERDO DE ESTA ACTIVIDAD.



FIRMA DE COORD. DISTRITAL

FIRMA DEL DIRECTOR