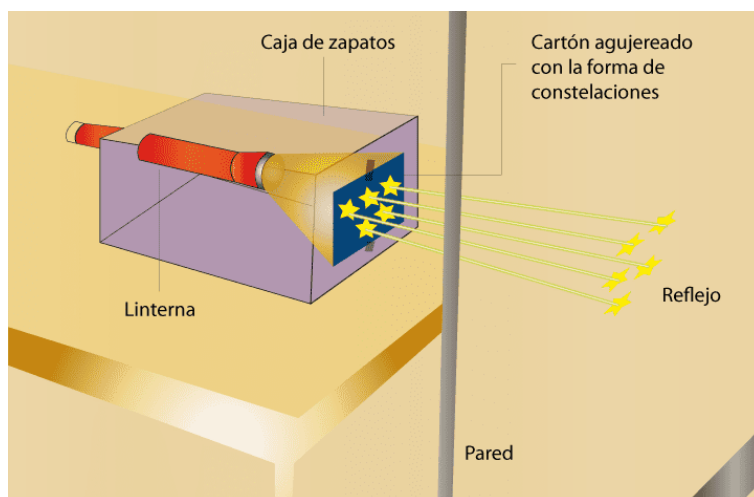


ASTRÓNOMO



"ESPECIALIDAD"

1. Nombrar varios de los astrónomos de la Biblia.
2. Identificar un planeta, 2 estrellas y 3 constelaciones en el cielo de noche e indicar sus nombres correctos. *Salga de noche para observar el cielo y dibuje el planeta, las estrellas y las constelaciones que vio. Cuando sea posible, visite a un planetario.*
3. Hacer una caja para observar las constelaciones.



Tome una caja de zapatos pequeña o una caja de cereal, etc. Permita que los niños escojan la constelación que deseen. Dibuje la constelación en la parte exterior de la caja. Haga un pequeño agujero donde se ubicará cada estrella. Puedes poner una linterna para reflejar la constelación en un muro tal como se ve en la ilustración anterior, o Al otro lado de la caja haga dos agujeros del tamaño de los ojos para poder ver. Sostenga la caja hacia la luz para observar las constelaciones.






Especialidad – Astrónomo

de que haya variedad en las constelaciones para que los niños puedan adivinar cuál(es) están viendo.

4. Explicar la diferencia entre un planeta y una estrella.

5. Observar de noche los planetas y las estrellas en el cielo. Salga de la ciudad y de las luces para ver el cielo de noche. Vea un programa o video, etc., acerca de las constelaciones. ¡Disfrútelo!

6. Observar 2 de los siguientes y dibujar con crayones:

-  Salida de la luna
-  Salida del sol
-  Puesta del sol

7. Encontrar 3 textos en la Biblia que se refieran a los cielos.

Texto 1 : _____

Texto 2 : _____

Texto 3 : _____

